

Инструкция по установке  
двигателя Lifan  
на мотоблок «Агро».

**МОТО** техника  
для сада  
**МБ**блоки



## Прежде всего подготовьте установочный комплект.

В него входят:

Фланец переходной, нижняя часть муфты сцепления.

Крепеж:

втулка,


болт м8 с усиленной шайбой,

шпонка,

болты м8 с шестигранной внутренней головкой,

шпильки

(вместо шпилек можно использовать болты с переходником)




**Процесс замены начните со снятия старого двигателя.**


**Для этого открутите все четыре болта.  
Снимите двигатель с трансмиссии мотоблока.**



**Открутив четыре болта, снимите муфту сцепления. В последующем эта муфта будет прикручена к новой муфте сцепления из установочного комплекта.**




**Установите фланец на новый двигатель, надежно закрепив его болтами м8 с шестигранной внутренней головкой. Тщательно затяните каждое соединение.**





Установите переходную втулку, шпонку и муфту сцепления. Закрепите болтом м8 с усиленной шайбой.



**Затем установите муфту сцепления со старого двигателя, в обратном порядке. Убедитесь в надежности каждого резьбового соединения.**



Теперь новый двигатель можно установить на трансмиссию мотоблока, надежно затянув все четыре гайки.





**Необходимо заменить блок управления газа, на новый. Закрепите кронштейн ручки газа в штатном отверстии.**



**Затем закрепите конец троса на рычаге газа двигателя.**



**Обязательно залейте необходимое количество масла  
в двигатель.**



**Теперь мотоблок готов к работе.**

